
















RZUT ANTRESOLI

Nr	NAZWA POMIESZCZENIA	POSADZKA	Pow. [m ²]
11	Antresola	gres	–

UWAGI:

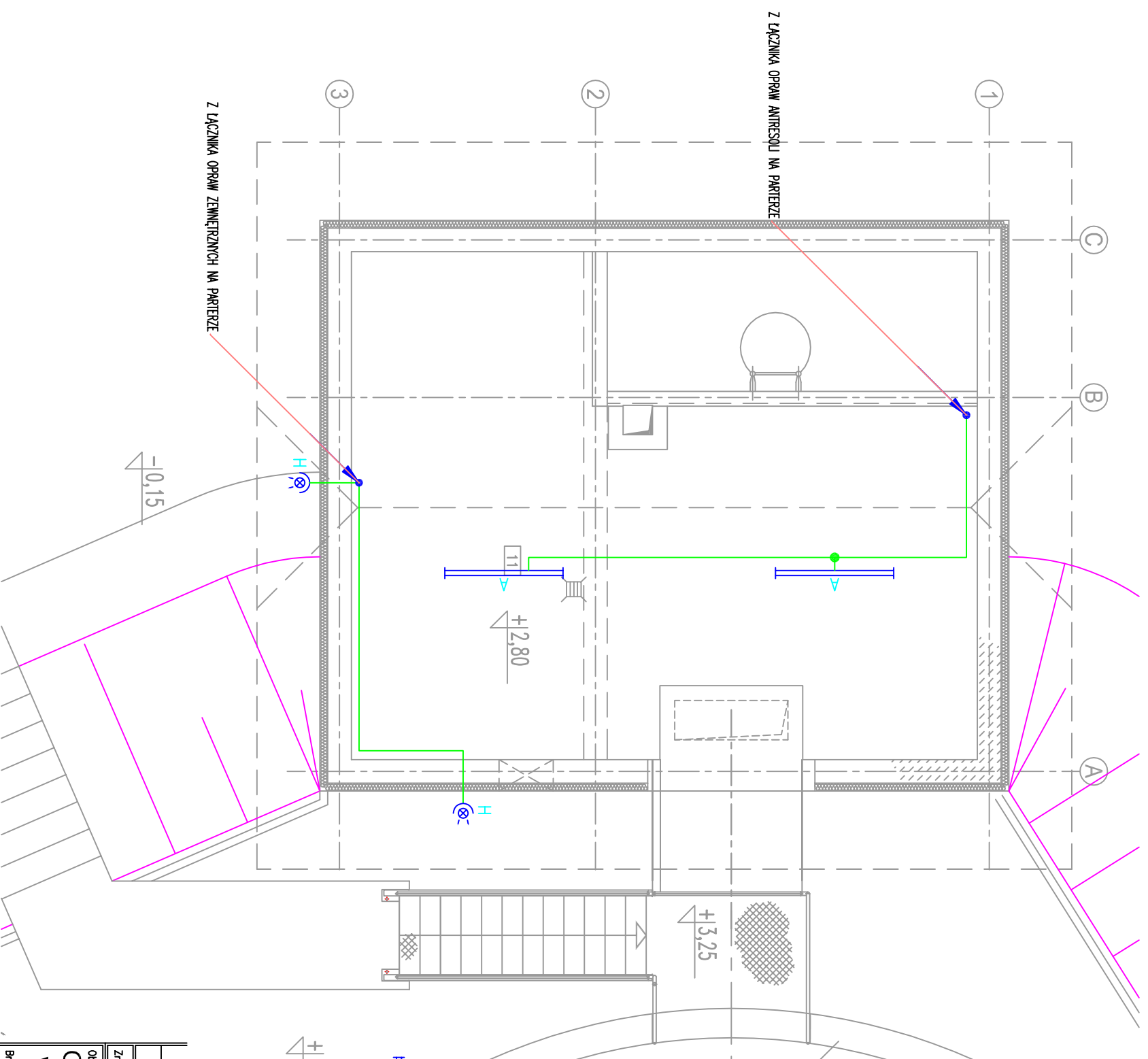
1. Instalację oświetleniową wykonać przewodami YDY o przekroju Żył 1,5mm, do opraw wprowadzić przewód ochronny PE.
2. Przewody ułożyć:
 - a) w pomieszczeniach antresoli w rurach PVCØ22, na uchwytach rurowych U22,
3. Oprawy wewnętrzne mocować do stropu lub zgodnie z opisem na planach
4. Wyłączniki do opraw znajdują się na parterze.
5. Oprawę zewnętrzna H mocować maksymalnie wysoko na ścianie

LEGENDA:

	OPRAWA ŚWIETŁOKOWONA TCW 215/256, 2x36W TL-D 840
	OPRAWA ŚWIETŁOKOWONA TCW 215/218, 2x18W TL-D 840
	OPRAWA ŚWIETŁOKOWONA TCW 215/118, 1x18W TL-D 840
	OPRAWA HALOGENOWA C-82P 500W
	WYŁĄCZNIK 1-BIEG. 16A, 250V, HERMETYCZNY N/T
	WYŁĄCZNIK SCHODOWY 16A, 250V, HERMETYCZNY N/T
	PRZELĄCZNIK ŚWIECNIKOWY 16A, 250V, HERMETYCZNY N/T
	WENTYLATOR ŁAZIENKOWY EDM-160EC
	RURA PVC
	PUSZKA OCYNKOWANE
	PUSZKA HERMETYCZNA N/T
	OPRAWA ŚWIETŁOKOWONA LEOPARD 1X38W
	OPRAWA ŚWIETŁOKOWONA TCW 215/136, 1X36W TL-D 840
	OPRAWA ŚWIETŁOKOWONA TCW 215/258, 2X58W TL-D 840
	MODUL ANARYJNT 2H

DODATKOWA OCHRONA OD PORAŻEN SAMOCZYNNIE WYŁĄCZENIE ZASILANIA UKŁAD SIECI TNS

UWAGA: Rysunek opracowano według warunków technicznych firmy BIO-TECH



Zmiany:	Opis	Data	Nazwisko	Podpis	
Objekt:	Indeks		Data	Rys. Nr	
OCZYSZCZALNIA ŚCIEKÓW w m. RADOMICE, gm. LIPNO		00	28.07.2009	P 03.160.09 EL 12.00	
		Faza	Skada		
		PB	1:50		
Brzoza:	INSTALACJE ELEKTRYCZNE				
Rysunek:	BUDYNEK TECHNICZNY RZUT ANTRESOLI OŚWIETLENIE		Inicj i Nazwisko	Nr uprawnień	Podpis
	Projektował:	mgr inż. Marja Zmnicka			
	Opracował:	mgr inż. Natalia Lis			
	Sprawdził:	inż. Henryk Zuber		4150/Gd/89	